

BYD



BYD TANG



# BYD TANG Equipamiento

● De serie ○ Opcional — No Disponible

## Exterior Flagship

Techo solar panorámico	●
Portón trasero eléctrico	●

## Interior Flagship

Volante multifunción calefactado con memoria de posición del asiento	●
Cortinilla para el techo solar panorámico	●

## Infoentretenimiento Flagship

Instrumentación digital con pantalla LCD HR de 12,3"	●
Carga inalámbrica para smartphones	●
BYD DiLink	●
Radio DAB	●
Pantalla táctil de 12,8" con rotación eléctrica	●
Sistema de audio Dirac con 12 altavoces	●
Internet (4G)	●
Servicios en la nube	●

## Seguridad y Sistemas de Asistencia Flagship

Airbag frontal para el conductor	●
Airbag frontal para el pasajero	●
Airbags laterales delanteros	●
Airbags laterales delanteros y traseros de cortina	●
Cámara de visión trasera	●
Detección de vehículos en el ángulo muerto (BSD)	●
Freno de estacionamiento eléctrico (IPB)	●
Asistencia hidráulica a la frenada (HBA)	●
Control electrónico de tracción (TCS)	●
Sistema electrónico de precarga de los frenos (EBP)	●
Desaceleración controlada freno de estaciona (CDP)	●
Control electrónico de estabilidad (VDC)	●
Distribución electrónica de la frenada (EBD)	●
Asistente de arranque en pendiente (HHC)	●
Detención de confort (CST)	●
Aproximación automática de las pastillas de freno (BDW)	●
Sistema de frenada regenerativa (CRBS)	●
Control activo del balanceo del vehículo (RMI)	●
Control de descenso de pendientes (HDC)	●
Sistema de anulación de la aceleración al frenar (BOS)	●
Aviso de puerta abierta (DOW)	●


## Seguridad y Sistemas de Asistencia Flagship

Acoustic Vehicle Alerting System (AVAS)	●
---	---

## Colores de carrocería




Silver sand black



Mountain Grey



Snow White



Stony Blue



Emperor Red

# Características Técnicas

## Batería

Tipo de batería	BYD Blade Battery (LFP)
Capacidad de la batería (kWh)	86,4
Posición de la batería	En la plataforma bajo la carrocería
Tensión nominal (V)	640
Capacidad (Ah)	135
Peso de la batería (kg)	617 ± (18,5)
Densidad energética (Wh/kg)	140

## Tiempos de carga <sup>1</sup>

Carga en CC (cargador de 120 kW). Nivel del 30%-80%	30 min
---	--------

## Consumo WLTP <sup>2, 3</sup>

Autonomía eléctrica en ciclo combinado (km)	400
Autonomía eléctrica en ciclo urbano (km)	528
Consumo combinado (kWh/100 km)	23,8
Consumo en ciclo urbano (kWh/100 km)	18,1
Emisiones de CO <sub>2</sub> (g/km)	0



1. Los valores de tiempo de carga indicados se han calculado a una temperatura ambiente de 30 °C y pueden variar en función de la temperatura ambiente y de la temperatura de la batería.

2. Consumo de energía calculado de acuerdo al Reglamento (UE) 2017-1151.

3. La autonomía eléctrica y el consumo de energía reales pueden depender de cada persona, de su estilo de conducción, la velocidad del vehículo, las condiciones ambientales, de la temperatura exterior, del tipo de ruta así como de otros factores. Esto evidencia que las cifras reales pueden diferir ligeramente de las cifras de homologación. Además, el uso de sistemas auxiliares como el aire acondicionado o los asientos calefactados también pueden afectar a las cifras de consumo.

## Dimensiones (mm)

Longitud	4.870
Anchura	1.950
Anchura con los retrovisores exteriores desplegados	2.180
Altura	1.725
Distancia entre ejes	2.820
Vía delantera	1.650
Vía trasera	1.630



## Prestaciones

Tipo de motor	Motor síncrono de imanes permanentes
Sistema de tracción	AWD
Potencia máxima (kW) a rpm	380
Par máximo(Nm) a rpm	680
Aceleración 0-100km/h (s)	4,6
Velocidad máxima (km/h)	180
Coefficiente aerodinámico (Cx)	0,33
Suspensión delantera	McPherson
Suspensión trasera	Multibrazo
Frenos	Pinzas delanteras Brembo® Sport con discos perforados

## Peso y Capacidad de carga

Peso en vacío (kg)	2.489
Peso bruto del vehículo (kg)	3.060
Carga máxima sobre el eje delantero (kg)	1.291
Carga máxima sobre el eje trasero (kg)	1.769
Carga máxima sobre el techo (kg)	75
Diámetro de giro (m)	5,9
Volumen del maletero hasta el techo - asientos de la 2ª y 3ª fila desplegados/abatidos(L)	235/1.655

\*Toda la información e ilustraciones están basadas en los datos disponibles en el momento de la impresión (octubre 2022) y están sujetas a cambios sin previo aviso. Para obtener la información más reciente, póngase en contacto con su distribuidor BYD.

**BYD TANG**

**BYD Europe B.V.**

's-Gravelandseweg 256, 3125 BK Schiedam, The Netherlands  
[www.byd.com](http://www.byd.com)

0223-BPS-ES-V1