


BYD



BYD DOLPHIN

BYD DOLPHIN Équipements

● De série ○ Option — Non disponible

Extérieur	Comfort	Design
Projecteurs LED, avec allumage automatique des feux de croisement	●	●
Feux de jour à LED	●	●
Fonction « Follow me home » (temporisation de l'éclairage extérieur)	●	●
Commutation automatique feux de route/croisement (IHBC)	●	●
Éclairage de courtoisie intégré dans les rétroviseurs extérieurs	●	●
Feux arrière avec signature lumineuse à LED	●	●
Feu antibrouillard arrière	●	●
Toit vitré panoramique	—	●
Jantes alliage bi-ton 17"	●	●
Rétroviseurs extérieurs chauffants, réglables et rabattables électriquement	●	●
Essuie-glaces avant automatiques avec détecteur de pluie	●	●
Vitres latérales arrière et lunette arrière surteintées	—	●

Intérieur	Comfort	Design
Volant multifonction TEP	●	●
Sellerie TEP	●	●
Siège conducteur réglable électriquement (6 directions)	●	●
Siège conducteur chauffant et ventilé	—	●
Siège conducteur chauffant	●	—
Siège passager avant réglable électriquement (4 directions)	●	●
Siège passager avant chauffant et ventilé	—	●
Siège passager avant chauffant	●	—
Banquette arrière avec dossiers rabattables 40/60	●	●
Éclairage du coffre	●	●
Liseuses avant à LED	●	●
Liseuses arrière à LED	●	●
Lève-vitres avant et arrière électriques et séquentiels avec fonction anti-pincement	●	●
Pare-soleils avant avec miroirs de courtoisie éclairés	●	●
Cache-bagages	●	●
Prise 12 V	●	●
Accoudoir central arrière avec 2 porte-gobelets	●	●
Filtre habitacle PM 2.5	●	●

Connectivité & Infodivertissement	Comfort	Design
Instrumentation numérique avec écran 5,0"	●	●
Écran d'infodivertissement tactile 12,8" électriquement rotatif	●	●
Radio FM et numérique terrestre (DAB+)	●	●
Système audio avec 6 haut-parleurs	●	●
Navigation ¹	●	●
Commande vocale intelligente « Hi, BYD »	●	●
Connectivité 4G embarquée ²	●	●
Service cloud - application BYD ²	●	●
Ports USB avant (Type-C 18 W / Type-C 60 W)	●	●
Ports USB arrière (Type-C 18 W / Type-C 60 W)	●	●
Recharge de smartphone par induction	—	●
Compatibilité Android Auto™ et Apple CarPlay™ sans fil ³	●	●

1. Un abonnement d'essai gratuit de 3 ans est offert avec le système de navigation. L'activation initiale du service de navigation s'effectue lors de la première utilisation de l'application des services de navigation en direct. Le système de navigation nécessite une connexion Internet, mais n'est pas disponible dans toutes les langues ou dans tous les pays. Pour obtenir de plus amples informations sur la disponibilité des langues et des pays, veuillez contacter votre concessionnaire BYD le plus proche.

2. 10 ans de service cloud sont offerts à compter de la première activation, avec 1,0 Go de données de divertissement par mois gratuites pendant les 2 premières années à compter de la première activation.

3. Apple CarPlay™ est une marque déposée d'Apple Inc. aux États-Unis et dans d'autres pays. Veuillez vérifier la disponibilité d'Apple CarPlay™ selon les régions sur www.apple.com/ios/feature-availability/#apple-carplay. Android™ et Android Auto™ sont des marques commerciales de Google LLC. Veuillez vérifier la disponibilité d'Android Auto™ selon les régions sur g.co/androidauto/requirements. Pour utiliser Android Auto™ sans fil sur l'écran de votre voiture, vous devez disposer d'un smartphone Android™ compatible et d'un forfait de données actif. Veuillez vérifier la liste des smartphones compatibles sur g.co/androidauto/requirements. Pour utiliser Android Auto™ sur l'écran de votre voiture, vous devez disposer d'un smartphone Android™ fonctionnant sous Android™ 8 ou une version supérieure, d'un forfait de données actif et de l'application Android Auto™.

Sécurité	Comfort	Design
Airbag frontal conducteur	●	●
Airbag frontal passager avant (déconnectable)	●	●
Airbag central avant	●	●
Airbags latéraux conducteur et passager avant	●	●
Airbags rideaux	●	●
Ceintures de sécurité avant et arrière 3 points avec prétensionneurs et limiteurs d'effort	●	●
Fixations ISOFIX (i-Size) aux places latérales arrière et passager avant	●	●
Système de surveillance de la pression des pneus (TPMS)	●	●
Détection de présence d'enfant (CPD)	●	●
Verrouillage de sécurité enfant manuel	●	●
Appel d'urgence (eCall)	●	●

Conduite	Comfort	Design
Radars de stationnement avant	●	●
Radars de stationnement arrière	●	●
Caméras à vision panoramique 360°	●	●
Système de surveillance indirecte de la fatigue du conducteur (DFM)	●	●
Système d'aide au freinage intelligent (IPB)	●	●
Régulateur de vitesse adaptatif (ACC) et intelligent (ICC)	●	●
Alerte et freinage de trafic transversal avant (FCTA / FCTB)	●	●
Alerte et freinage de trafic transversal arrière (RCTA / RCTB)	●	●
Détection des angles morts (BSD)	●	●
Aide d'urgence au maintien dans la voie (ELKA)	●	●
Frein de stationnement électrique (EPB)	●	●
Freinage d'urgence automatique (AEB)	●	●
Contrôle de limitation de vitesse intelligent (ISLC)	●	●
Aide au maitien dans la voie (LDA)	●	●
Reconnaissance des panneaux de signalisation (TSR)	●	●
Alerte de risque de collision avant (FCW)	●	●
Alerte d'ouverture de porte (DOW)	●	●
Fonction « Auto hold » (maintien automatique du frein de stationnement)	●	●
Système antipatinage (TCS)	●	●
Répartiteur électronique de la force de freinage (EBD)	●	●
Arrêt confort (CST)	●	●

Confort & Agrément	Comfort	Design
Fonction « Vehicle-to-Load » (V2L)	●	●
Sélecteur de modes de conduite (Eco, Normal, Sport et Snow)	●	●
Clés intelligentes (x 2)	●	●
Clé numérique NFC™ via smartphone ⁴	●	●
Accès et démarrage sans clé	●	●
Pompe à chaleur	●	●
Chargeur embarqué (OBC) 11 kW	●	●

4. Pour utiliser la clé numérique BYD, vous devez disposer d'un smartphone iOS™ ou Android™ compatible. Veuillez vérifier la la liste des appareils compatibles et des régions disponibles sur www.byd.com/eu/ownership/byd-digital-key.

Coloris Extérieurs	Comfort	Design
Skiing White	●	●
Atlantis Grey	●	●
Obsidian Black	○	○
Time Grey	○	○



Skiing White



Atlantis Grey



Obsidian Black



Time Grey

Ambiances Intérieures

Comfort

Design

Noir / Gris



Noir / Beige Cappuccino



Noir / Gris



Noir / Beige Cappuccino

Dimensions (mm)



Données Techniques

Batterie	Comfort	Design
Type de batterie	Batterie Blade BYD	
Capacité de batterie (kWh)	60,4	
Tension nominale (V)	403,2	

Consommation & Autonomie ^{5, 6}	Comfort	Design
Autonomie électrique - Cycle mixte (km)	427	
Autonomie électrique - Cycle urbain (km)	559	
Consommation - Cycle mixte (kWh/ km)	15,9	
Consommation - Cycle urbain (kWh/ km)	12,1	
Émissions de CO - Cycle combiné pondéré (g/km)	0	

Recharge ⁷	Comfort	Design
Type de prise	Combo CCS 2	
Puissance de recharge en courant alternatif (AC) maxi. (kW)	11	
Temps de charge (AC) - Chargeur triphasé (11 kW) (0 % à 100 %) (h)	6,2	
Puissance de recharge rapide en courant continu (DC) maxi. (kW)	110	
Temps de charge (DC) - Chargeur rapide (10 % à 80 %) (min)	36	
Temps de charge (DC) - Chargeur rapide (30 % à 80 %) (min)	26	

Performances de Conduite	Comfort	Design
Type de moteur électrique	Moteur synchrone à aimant permanent	
Transmission	Traction	
Puissance maxi. (kW (ch))	150 (204)	
Couple maxi. (Nm)	310	
Accélération 0 - 100 km/h (s)	7,0	
Vitesse maximale (sur circuit) (km/h)	160	
Suspensions avant	Type MacPherson	
Suspensions arrière	Multi-bras	
Freins avant / arrière	Disques ventilés / Disques	

Poids & Capacités	Comfort	Design
Poids à vide (kg)	1 658	
Poids total autorisé en charge (PTAC) (kg)	2 068	
Charge maxi. autorisée sur l'essieu avant (kg)	1 039	
Charge maxi. autorisée sur l'essieu arrière (kg)	1 090	
Rayon de braquage mini. (m)	5,25	
Volume de coffre - Banquette arrière en place / rabattue (L)	364 / 1 329	


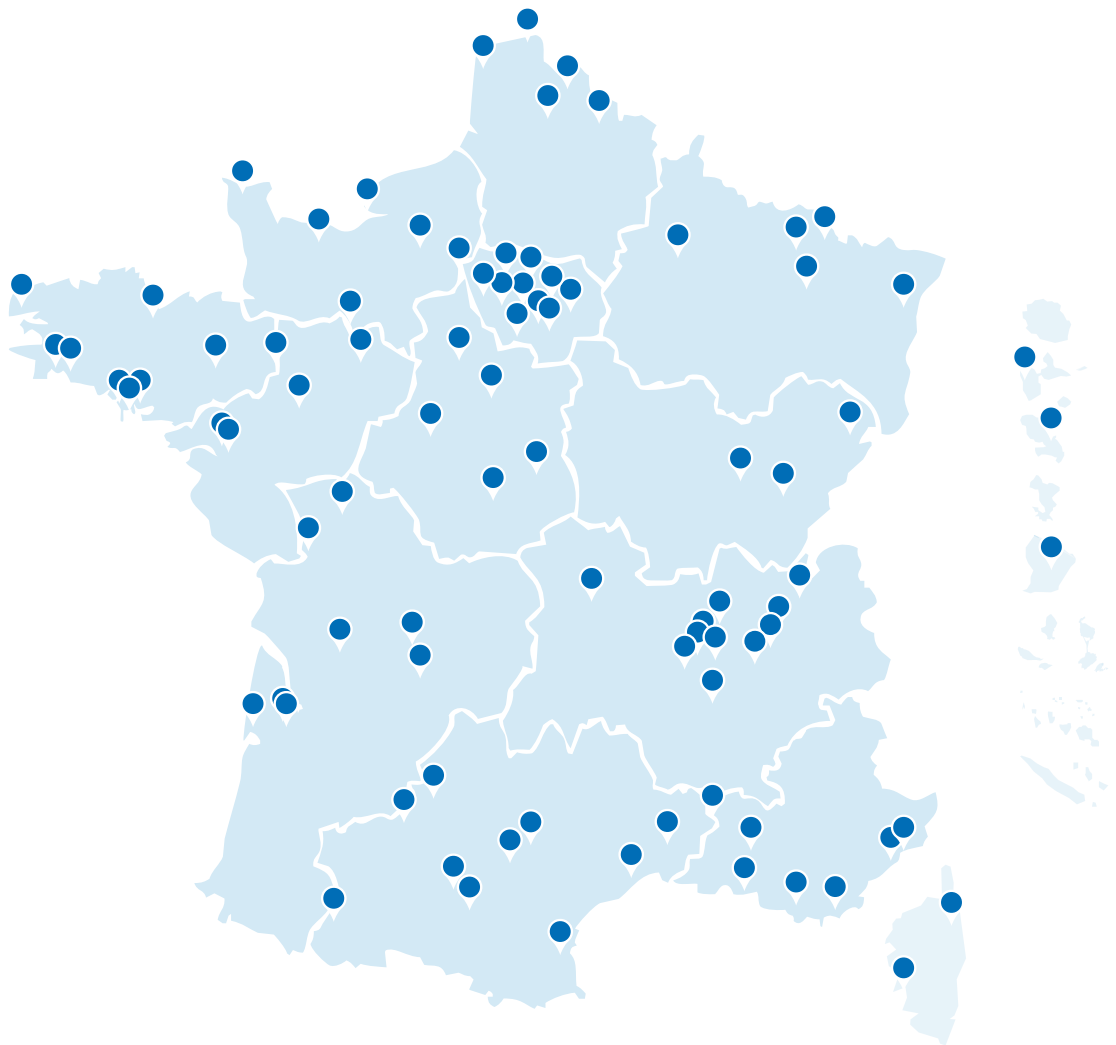
Dimensions	Comfort	Design
Longueur (mm)	4 290	
Largeur - Hors rétroviseurs extérieurs (mm)	1 770	
Largeur - Rétroviseurs extérieurs déployés (mm)	2 012	
Hauteur (mm)	1 570	
Empattement (mm)	2 700	
Voies avant (mm)	1 530	
Voies arrière (mm)	1 530	

5. Les consommations électriques sont calculées conformément au Règlement (UE) 2017/1151.

6. Les valeurs d'autonomie, de consommation d'énergie et d'émissions de CO₂ WLTP sont obtenues dans les conditions de tests standardisés de l'Union européenne (UE), conformément aux dispositions uniformes relatives à l'homologation des véhicules à moteur en matière d'émissions de CO₂, sur la base de la nouvelle procédure d'essai mondiale harmonisée pour les véhicules légers (WLTP). L'autonomie réelle et les chiffres de consommation d'énergie peuvent varier en fonction d'un certain nombre de facteurs, tels que les conditions météorologiques, les conditions de circulation, le niveau de charge du véhicule ou encore les comportements de conduite.

7. Les temps et la vitesse de charge peuvent varier en fonction de différents facteurs, tels que la température de la batterie, les caractéristiques de l'infrastructure de recharge ou l'état de charge. Un chargeur rapide (DC) Combo CCS 2 d'une puissance supérieure à 100 kW et d'une tension supérieure à 500 V, ainsi qu'une température ambiante adéquate (25°C) sont nécessaires pour atteindre la vitesse de recharge maximale.

Nos concessions vous accueillent partout en France



RÉSERVEZ VOTRE ESSAI

BYD France SAS

34/40 Rue Henri Regnault, 92400 Courbevoie la Defense, France
www.byd.com/fr