

BYD



BYD DOLPHIN G DM-i

Design inspiré par l'océan



Signature lumineuse à LED



Clé numérique NFC™



Spoiler arrière



Système d'infodivertissement
de nouvelle génération



Habitabilité maximisée



Volume de chargement généreux



BYD DOLPHIN G DM-i Équipements

● De série ○ Option — Non disponible

Extérieur	Active	Boost	Comfort	Sport
Projecteurs LED, avec allumage automatique des feux de croisement	●	●	●	●
Feux de jour à LED	●	●	●	●
Feux arrière avec signature lumineuse à LED	●	●	●	●
Toit vitré panoramique avec vélum occultant électrique	—	—	●	●
Jantes alliage bi-ton 16"	●	●	—	—
Jantes alliage bi-ton 18"	—	—	●	—
Jantes alliage noires 18"	—	—	—	●
Rétroviseurs extérieurs chauffants et réglables électriquement	●	●	●	●
Rétroviseurs extérieurs rabattables électriquement	—	●	●	●
Éclairage de courtoisie intégré dans les rétroviseurs extérieurs	—	—	●	●
Essuie-glaces avant automatiques avec détecteur de pluie	●	●	●	●
Vitres latérales arrière et lunette arrière surteintées	—	●	●	●
Essuie-glace arrière	●	●	●	●

Intérieur	Active	Boost	Comfort	Sport
Rétroviseur intérieur à commutation jour/nuit manuelle	●	—	—	—
Rétroviseur intérieur à commutation jour/nuit automatique	—	●	●	●
Volant multifonction	●	—	—	—
Volant multifonction TEP	—	●	●	●
Volant chauffant	—	●	●	●
Sellerie tissu	●	●	—	—
Sellerie TEP/tissu	—	—	●	—
Sellerie suédine	—	—	—	●
Siège conducteur réglable manuellement (6 directions)	●	●	—	—
Siège conducteur réglable électriquement (6 directions)	—	—	●	●
Sièges conducteur et passager avant chauffants	—	●	●	●
Siège conducteur avec support lombaire réglable électriquement (4 directions)	—	—	●	●
Siège passager avant réglable manuellement (4 directions)	●	●	●	●
Banquette arrière avec dossiers rabattables 40/60	—	●	●	●
Éclairage d'ambiance	—	●	●	●
Éclairage du coffre	●	●	●	●
Liseuses avant à LED	●	●	●	●
Liseuses arrière à LED	—	●	●	●
Lève-vitres avant et arrière électriques et séquentiels avec fonction anti-pincement	●	●	●	●
Pare-soleils avant avec miroirs de courtoisie	●	—	—	—
Pare-soleils avant avec miroirs de courtoisie éclairés	—	●	●	●
Cache-bagages	●	●	●	●
Climatisation automatique	●	●	●	●
Filtre habitacle PM 2.5	●	●	●	●
Aérateurs aux places arrière	—	●	●	●

Connectivité & Infodivertissement	Active	Boost	Comfort	Sport
Instrumentation numérique avec écran 8,8"	●	●	●	●
Écran d'infodivertissement tactile 10,1"	●	—	—	—
Écran d'infodivertissement tactile 12,8"	—	●	●	●
Radio numérique terrestre (DAB+)	●	●	●	●
Système audio avec 4 haut-parleurs	●	—	—	—
Système audio avec 8 haut-parleurs	—	●	●	●
Système d'infodivertissement avec Google® intégré	—	—	●	●
Système de navigation	●	●	●	●
Appel d'urgence (eCall)	●	●	●	●
Compatibilité Android Auto™ et Apple CarPlay™ 1	●	●	●	●
Commande vocale intelligente « Hi, BYD »	●	●	●	●
Mises à jour à distance (OTA)	●	●	●	●
Service cloud - Application BYD 2	●	●	●	●

Connectivité & Infodivertissement

	Active	Boost	Comfort	Sport
Connectivité 4G embarquée ²	●	●	●	●
Ports USB avant (Type-C 60 W / Type-C 18 W)	●	●	●	●
Ports USB arrière (Type-C 18 W / Type-C 18 W)	—	●	●	●
Recharge de smartphone par induction (15W) ³	—	●	●	●

1. Apple CarPlay™ est une marque déposée d'Apple Inc. aux États-Unis et dans d'autres pays. Veuillez vérifier la disponibilité d'Apple CarPlay™ selon les régions sur www.apple.com/ios/feature-availability/#apple-carplay. Android™ et Android Auto™ sont des marques commerciales de Google LLC. Veuillez vérifier la disponibilité d'Android Auto™ selon les régions sur g.co/androidauto/requirements. Pour utiliser Android Auto™ sur l'écran de votre voiture, vous devez disposer d'un smartphone Android™ fonctionnant sous Android™ 8 ou une version supérieure, d'un forfait de données actif et de l'application Android Auto™.

2. 10 ans de services cloud inclus à compter de la première activation, avec 1,0 Go de données de divertissement offert chaque mois pendant les 2 premières années, à compter de la première activation.

3. La puissance de recharge de smartphone par induction peut varier en fonction du modèle. Certains modèles ne sont pas en capacité de supporter une puissance de recharge de 15 W.

Sécurité

	Active	Boost	Comfort	Sport
Airbag frontal conducteur	●	●	●	●
Airbag frontal passager avant (déconnectable)	●	●	●	●
Airbags latéraux conducteur et passager avant	●	●	●	●
Airbags rideaux	●	●	●	●
Ceintures de sécurité arrière 3 points avec prétensionneurs et limiteurs d'effort	●	●	●	●
Fixations ISOFIX (i-Size) aux places latérales arrière et passager avant	●	●	●	●
Système de surveillance de la pression des pneus (TPMS)	●	●	●	●
Verrouillage de sécurité enfant manuel	●	●	●	●
Détection de présence d'enfant (CPD)	●	●	●	●

Conduite

	Active	Boost	Comfort	Sport
Affichage tête-haute étendu (W-HUD)	—	—	●	●
Radars de stationnement avant	●	●	●	●
Radars de stationnement arrière	●	●	●	●
Caméra de recul	●	●	—	—
Caméras à vision panoramique 360°	—	—	●	●
Système de surveillance du conducteur (DMS)	●	●	●	●
Régulateur de vitesse adaptatif (ACC) et intelligent (ICC)	●	●	●	●
Reconnaissance des panneaux de signalisation (TSR)	●	●	●	●
Contrôle de limitation de vitesse intelligent (ISLC)	●	●	●	●
Aide d'urgence au maintien dans la voie (ELKA)	●	●	●	●
Aide au maintien dans la voie (LDA)	●	●	●	●
Freinage d'urgence automatique (AEB)	●	●	●	●
Alerte de risque de collision avant (FCW)	●	●	●	●
Alerte et freinage de trafic transversal avant (FCTA / FCTB)	●	●	●	●
Alerte de risque de collision arrière (RCW)	●	●	●	●
Alerte et freinage de trafic transversal arrière (RCTA / RCTB)	●	●	●	●
Détection d'angles morts (BSD)	●	●	●	●
Avertissement d'ouverture de porte (DOW)	●	●	●	●

Confort & Agrément

	Active	Boost	Comfort	Sport
Fonction « Vehicle-to-Load » (V2L) ⁴	—	●	●	●
Sélecteur de modes de conduite (Eco, Normal, Sport et Snow)	●	●	●	●
Clés intelligentes (x 2)	●	●	●	●
Clé numérique NFC™ via smartphone ⁵	●	●	●	●
Accès et démarrage sans clé	●	●	●	●

Ambiances Intérieures ⁵

	Active	Boost	Comfort	Sport
Noir	●	●	●	—
Gris Galet	●	●	●	—
Noir / Orange Tangelo	—	—	—	●
Noir / Bleu Saphir	—	—	—	●



Noir



Gris Galet



Noir / Orange Tangelo



Noir / Bleu Saphir

Coloris Extérieurs Metallisés ⁶	Active	Boost	Comfort	Sport
Skiing White	○	○	○	—
Time Grey	○	○	○	—
Obsidian Black	○	○	○	—
Ocean Blue	○	○	○	○

Coloris Extérieur Perlé ⁶	Active	Boost	Comfort	Sport
Sunset Orange	●	●	●	●

Coloris Extérieur Uni ⁶	Active	Boost	Comfort	Sport
Oxford White	○	○	○	—



Skiing White

Time Grey

Obsidian Black

Ocean Blue

Sunset Orange

Oxford White

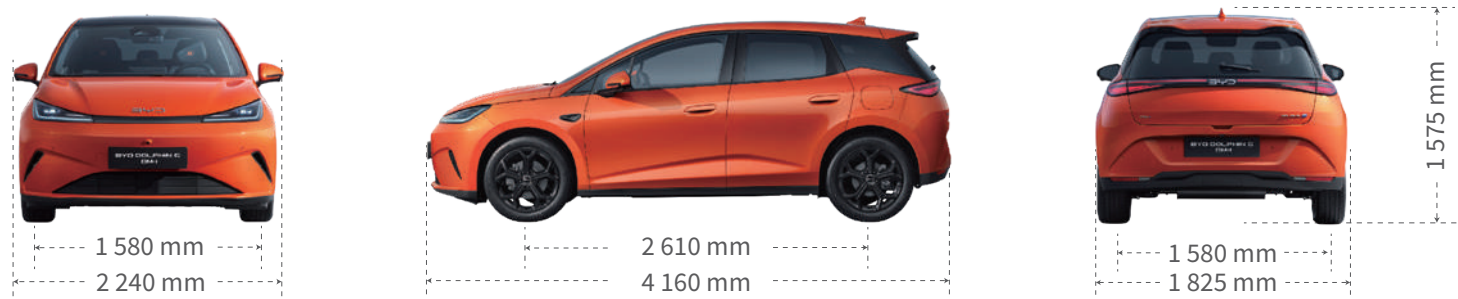
4. La fonction V2L nécessite l'utilisation d'un câble dédié. Les politiques de gratuité de ce câble varient en fonction des configurations des véhicules et des régions. Veuillez contacter votre concessionnaire pour obtenir de plus amples informations. Ce câble est également disponible en accessoire.

5. Pour utiliser la clé numérique BYD, vous devez disposer d'un smartphone iOS™ ou Android™ compatible. Veuillez vérifier la liste des appareils compatibles et des régions disponibles sur www.byd.com/eu/ownership/byd-digital-key.

6. Veuillez contacter votre concessionnaire BYD le plus proche pour connaître la disponibilité des combinaisons de coloris extérieurs et d'ambiances intérieures.

Données Techniques

Dimensions



Longueur (mm)	4 160
Largeur - Hors rétroviseurs extérieurs (mm)	1 825
Largeur - Rétroviseurs extérieurs déployés (mm)	2 240
Hauteur (mm)	1 575
Empattement (mm)	2 610
Voies avant (mm)	1 580
Voies arrière (mm)	1 580
Garde au sol - Véhicule à vide (mm)	150
Garde au sol - Véhicule chargé (mm)	125

Poids & Capacités	Active	Boost	Comfort	Sport
Poids à vide (kg)	1 440	1 555	1 555	1 555
Poids total autorisé en charge (PTAC) (kg)	1 940	2 040	2 040	2 040
Rayon de braquage mini. (m)	5,15			
Volume de coffre - Banquette arrière en place / rabattue (L)	425 / 1 225			
Charge maxi. autorisée sur le toit (kg)	75			

Émissions de CO ₂	Active	Boost	Comfort	Sport
Émissions de CO ₂ - Cycle combiné pondéré (g/km)	60	32	32	32
Norme d'émissions	Euro 6e-bis			
Volume du réservoir (L)	42			
Type de carburant	Essence			
Indice d'octane mini.	95 E10			

Performances	Active	Boost	Comfort	Sport
Puissance maxi. totale du système (kW (ch))	129 (175)	156 (212)	156 (212)	156 (212)
Couple maxi. total du système (Nm)			210	
Puissance nette maxi. du moteur thermique (kW (ch))			70 (95)	
Régime moteur thermique à la puissance maxi. (tr/min)			6 000	
Couple maxi. du moteur thermique (Nm)			120	
Régime moteur thermique au couple maxi. (tr/min)			4 500	
Puissance maxi. du moteur électrique (kW (ch))			120 (163)	
Couple maxi. du moteur électrique (Nm)			210	

Moteur Thermique & Transmission	Active	Boost	Comfort	Sport
Cylindrée (cc / L)			1 498 / 1,5	
Nombre de cylindres			4	
Boîte de vitesses			Automatique	

Batterie	Active	Boost	Comfort	Sport
Type de batterie			BYD Batterie Blade (LFP)	
Capacité de batterie (kWh)	7,4	18,3	18,3	18,3
Tension nominale (V)	197,7	339,2	339,2	339,2

Consommation & Autonomie ^{7,8}	Active	Boost	Comfort	Sport
Autonomie électrique - Cycle mixte (km)	42	109	109	109
Autonomie électrique - Cycle urbain (km)	62	159	159	159
Autonomie du système - Cycle combiné pondéré (km)	1 020	1 040	1 040	1 040
Consommation électrique - Cycle mixte (kWh/100 km)	15,8	16,0	16,0	16,0
Consommation électrique - Cycle urbain (kWh/100 km)	11,5	11,6	11,6	11,6
Consommation de carburant - Cycle à vitesse faible (L/100 km)	3,8	4,2	4,2	4,2
Consommation de carburant - Cycle à vitesse moyenne (L/100 km)	3,7	3,7	3,7	3,7
Consommation de carburant - Cycle à vitesse élevée (L/100 km)	3,5	3,8	3,8	3,8
Consommation de carburant - Cycle à vitesse très élevée (L/100 km)	5,6	5,6	5,6	5,6
Consommation de carburant - Cycle combiné pondéré (L/100 km)	2,6	1,4	1,4	1,4

Recharge ^{9,10}	Active	Boost	Comfort	Sport
Type de prise	Type 2	Combo CCS 2	Combo CCS 2	Combo CCS 2
Puissance de recharge en courant alternatif (AC) maxi. (kW)	3,3	6,6	6,6	6,6
Temps de charge (AC) - Chargeur monophasé (3,3 kW) (15 % à 100 %) (h)	2,8	—	—	—
Temps de charge (AC) - Chargeur monophasé (6,6 kW) (15 % à 100 %) (h)	—	2,9	2,9	2,9
Puissance de recharge rapide en courant continu (DC) maxi. (kW)	—	39	39	39
Temps de charge (DC) - Chargeur rapide (30 % à 80 %) (min)	—	26	26	26

7. Les consommations d'énergie électrique sont calculées conformément au Règlement (UE) 2017/1151.

8. Les valeurs d'autonomie, de consommation d'énergie et d'émissions de CO₂ WLTP sont obtenues dans les conditions de tests standardisés de l'Union européenne (UE), conformément aux dispositions uniformes relatives à l'homologation des véhicules à moteur en matière d'émissions de CO₂, sur la base de la nouvelle procédure d'essai mondiale harmonisée pour les véhicules légers circulation, le niveau de charge du véhicule ou encore les comportements de conduite.

9. Les temps et la vitesse de charge peuvent varier en fonction de différents facteurs, tels que la température de la batterie, les caractéristiques de l'infrastructure de recharge ou le niveau de charge.


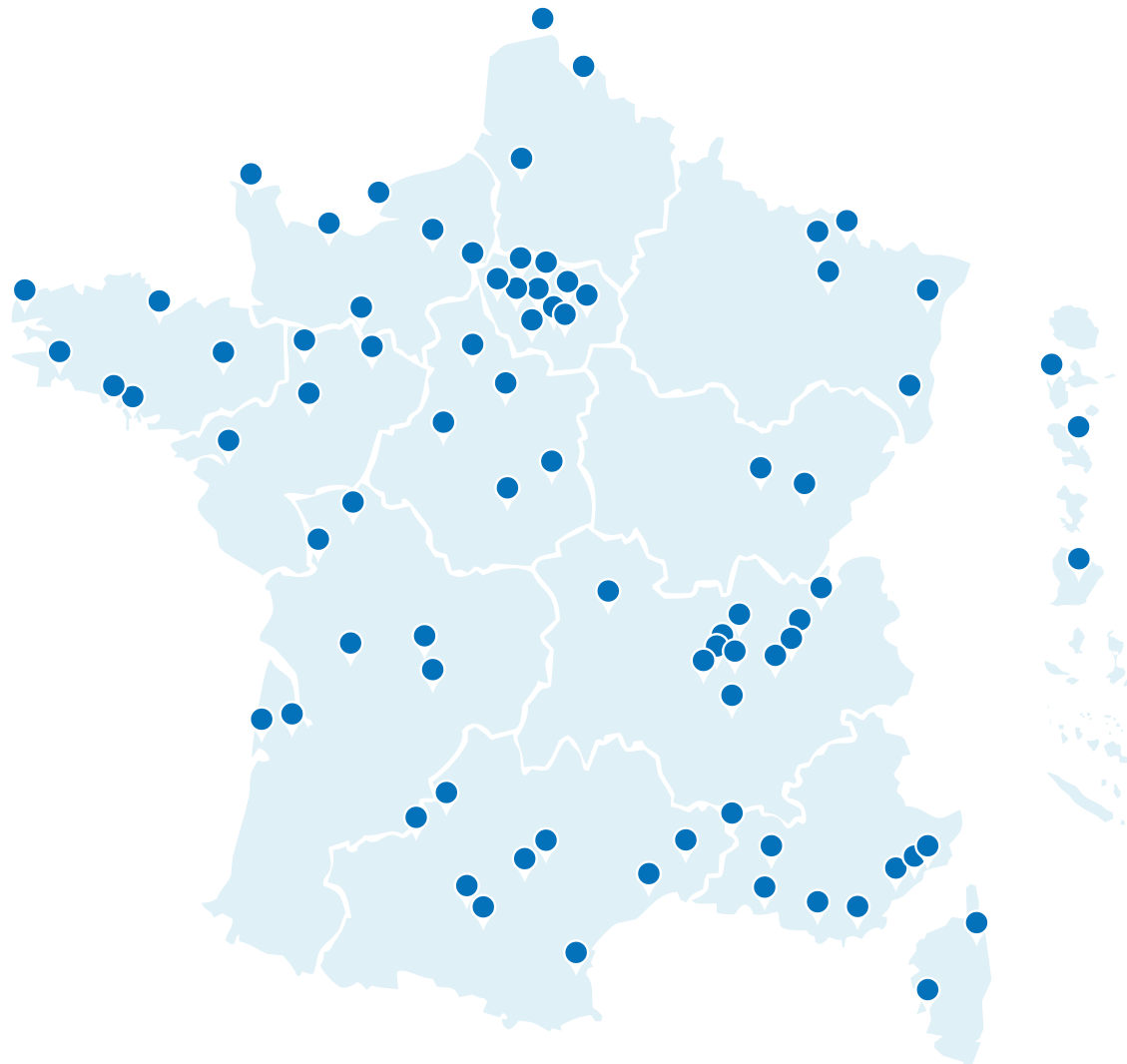
10. La puissance de recharge AC maximale est de 3,3 kW sur la version Active et de 6,6 kW sur les versions Boost, Comfort et Sport. La puissance de recharge effective peut varier et être limitée lorsque le niveau de charge de la batterie (SOC) est faible.

Performances de Conduite	Active	Boost	Comfort	Sport
Type de moteur électrique			Moteur synchrone à aimant permanent	
Transmission			Traction	
Accélération 0 - 100 km/h (s)			8,3	
Vitesse maximale (sur circuit) (km/h)			180	
Suspensions avant			Type MacPherson	
Suspensions arrière			Barre de torsion	
Freins avant / arrière			Disques ventilés / Disques	
Capacité de remorquage (remorque non freinée / freinée) (kg)			750 / 750	

*Toutes les informations et illustrations contenues dans ce document sont basées sur les données disponibles au moment de son impression et peuvent être modifiées sans préavis. Veuillez contacter votre concessionnaire BYD le plus proche pour obtenir les dernières informations disponibles.

BYD DOLPHIN G DM-i

Nos concessions vous accueillent partout en France



RÉSERVEZ VOTRE ESSAI

BYD France SAS

34/40 Rue Henri Regnault, 00000 Courbevoie la Defense, France
www.byd.com/fr